



**Vognoplysninger**

Nummerserier	Byggeår og -sted	Bemærkninger
245 7 000 - 079	1987 - 88 Scandia, Randers	Uden parkeringsskruebremse Påskriftspecifitation side 3.51.5
245 7 800 - 819	1988 Scandia, Randers	Med parkeringsskruebremse Påskriftspecifitation side 3.51.6
245 7 100 - 124	1987 - 88 Scandia, Randers	Påskriftspecifitation side 3.50.7

**Anvendelse**

**Beskrivelse / udstyr:**

2-akslet lukket godsvogn med forskydelige sidevægge samt 6 flyt- og låsbare transportbeskyttelsesvægge à 80 mm.

Betjeningshåndtag for de forskydelige sidevægge er anbragt på vognens gavle.

**Anvendelse:**

Specialbygget til palleteret gods, som hurtigt kan af- og pålæses med gaffeltruck på grund af de forskydelige sidevægge, der giver adgang til den halve læsseflade på én gang.

Godset er sikret mod forskydning ved de flyt- og låsbare transportbeskyttelsesvægge i vognen. På grund af den store dørhøjde er vognen velegnet til særligt højt gods.

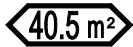


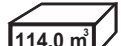

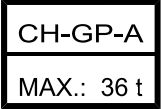


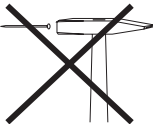
**Tekniske specifikationer**

Parkeringskruebremsevægt:	<input type="text" value="21,0 t"/>	Tryklufsbremsevægt:	
Rangerskruebremsevægt:	<input type="text"/>	Tom:	<input type="text"/>
Trykluftbremse:	<input type="text" value="KE-GP-A"/>	Omstillingsvægt:	<input type="text"/>
		Læsset:	<input type="text" value="max 41 t"/>


**Revisionskomponenter**

Beskrivelse	Antal	Type	Varenummer	Revisionsfrist
Skruekobling	2 stk.		880538040	12 år
Puffer	4 stk.	802	880563802	12 år
Bremserregulator	1 stk.	DRV 2A(1)-450	949034300	6 år
Kobling for montage	1 stk.		993010029	
Bremsecylinder	1 stk.	BG 16"	948021000	18 år
Styreventil	1 stk.	KE 2 A/3.8	9468472000	12 år
Vejeventil	1 stk.	VM 10	946096000	12 år
Hjulsæt	2 stk.	02 c	870201502	6 år
Bærefjeder	4	309	30220309	Tilstandsvurdering




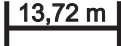
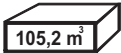
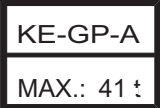




**Påskriftspecifikation**

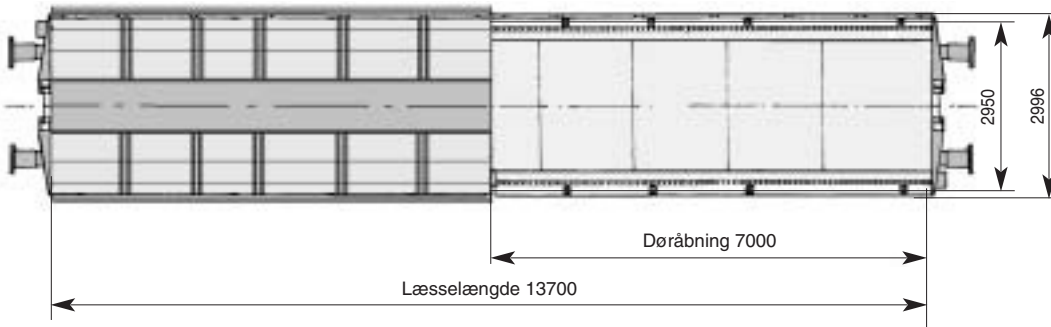
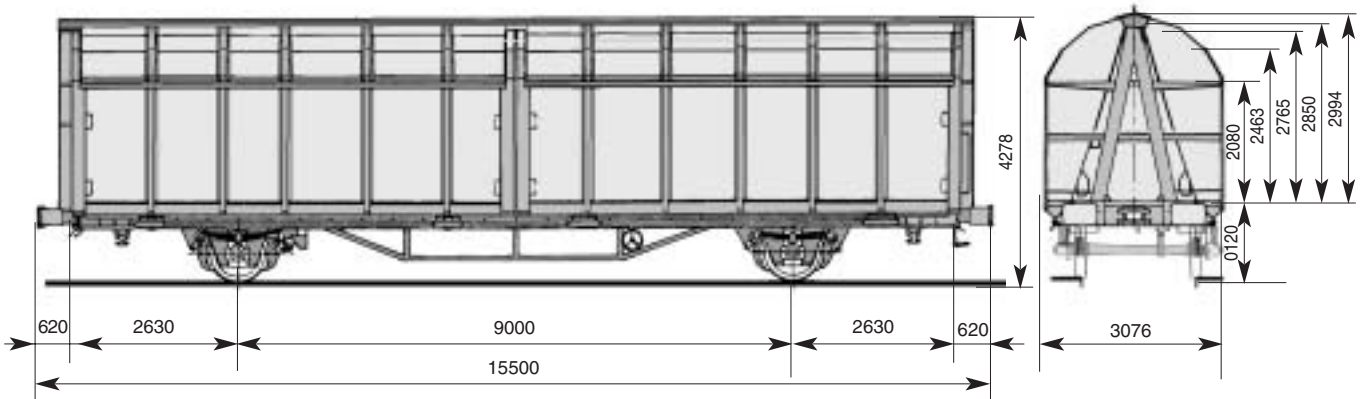
PLACERING	Litra: Hbbillns 01 86 245 8 000 - 039	ANT.	ENH.																
Skydevæg 1 og 3:	<b>DSB</b>	2	stk.																
	<b>01 RIV - EUROP</b>	2	sæt																
	<b>86 DSB</b>																		
	<b>245 8 _ _ _ - _</b>	2	sæt																
	<b>Hbbillns</b>																		
	<table border="1"> <thead> <tr> <th></th> <th>A</th> <th>B</th> <th>C</th> <th>D</th> <th></th> </tr> </thead> <tbody> <tr> <th>S</th> <td>15,5</td> <td>19,5</td> <td>24,5</td> <td>28,5</td> <td>★ ★</td> </tr> <tr> <th>120</th> <td colspan="4">0,00</td> <td></td> </tr> </tbody> </table>				A	B	C	D		S	15,5	19,5	24,5	28,5	★ ★	120	0,00		
		A	B	C	D														
	S	15,5	19,5	24,5	28,5	★ ★													
120	0,00																		
Længde over puffer: <b>← 15,50 m →</b>	2	stk.																	
Bundflade: 	2	stk.																	
Tara: 	2	stk.																	
Læsselængde: 	2	stk.																	
Rumindhold: 	2	stk.																	
Skydevæg 2 og 4:	Akselafstand: <b>→ 9,00 m ←</b>	2	stk.																
	Rev. frist: Dato og år 	2	stk.																
	Bremse: 	2	stk.																
	Lange gnistplader for farligt gods: 	2	stk.																
Skydevægge:	Skydevæg nr.: h. 40 mm <b>1 2 3 4</b>	1	sæt																
	Skydevæg vejledning: 	4	stk.																
Skydevægge indvendig:	Søm og hefteklammer må <input type="checkbox"/> ikke anvendes: 																		

**Påskriftspecifikation**

PLACERING	Litra:	Hbbillns 01 86 245 7 800 - 819	ANT.	ENH.																		
Skydevæg 1 og 3:		<b>DSB</b>	2	stk.																		
		<b>01 RIV - EUROP</b>																				
		<b>86 DSB</b>	2	sæt																		
		<b>245 7 _ _ _ - _</b>																				
		<b>Hbbillns</b>																				
		<table border="1"> <tr> <td></td> <td><b>A</b></td> <td><b>B</b></td> <td><b>C</b></td> <td><b>D</b></td> <td></td> </tr> <tr> <td><b>S</b></td> <td>15,5</td> <td>19,5</td> <td>24,5</td> <td>28,5</td> <td>★ ★</td> </tr> <tr> <td><b>120</b></td> <td colspan="4">0,00</td> <td></td> </tr> </table>		<b>A</b>	<b>B</b>	<b>C</b>	<b>D</b>		<b>S</b>	15,5	19,5	24,5	28,5	★ ★	<b>120</b>	0,00					2	sæt
		<b>A</b>	<b>B</b>	<b>C</b>	<b>D</b>																	
<b>S</b>	15,5	19,5	24,5	28,5	★ ★																	
<b>120</b>	0,00																					
	Længde over puffer:	<b>← 15,50 m →</b>	2	stk.																		
	Bundflade:	<b>39,8 m<sup>2</sup></b>	2	stk.																		
	Tara:	<b>16300 kg</b>	2	stk.																		
	Skruebremsevægt: (rød ramme)	<b>21.0 t</b>																				
	Læsselængde:	<b>13,72 m</b>	2	stk.																		
Skydevæg 2 og 4:	Bremse:	<table border="1"> <tr> <td><b>KE-GP-A</b></td> </tr> <tr> <td><b>MAX.: 41 t</b></td> </tr> </table>	<b>KE-GP-A</b>	<b>MAX.: 41 t</b>	2	stk.																
	<b>KE-GP-A</b>																					
	<b>MAX.: 41 t</b>																					
	Akselafstand:	<b>→ 9,00 m ←</b>	2	stk.																		
Rev. frist: Dato og år	<b>6 REV N</b>	2	stk.																			
Lange gnistplader for farligt gods:		2	stk.																			
Skydevægge:	Skydevæg nr.: h. 40	<b>1 2 3 4</b>	1	sæt																		
	Skydevæg vejledning:	Skydevæggen skal være lukket og sikret under kørsel og rangering	2	stk.																		

**Påskriftspecifikation**

PLACERING	Litra:	Hbbillns 46 86 245 7 100 - 124 Udlejet til Systemtog	ANT.	ENH.																		
Skydevæg 1 og 3:		<b>DSB</b>	2	stk.																		
		<b>46</b>																				
		<b>86 DSB</b>	2	sæt																		
		<b>245 7</b> _ _ _ - _ 																				
		<b>Hbbillns</b>																				
		<table border="1"> <tr> <td></td> <td><b>A</b></td> <td><b>B</b></td> <td><b>C</b></td> <td><b>D</b></td> <td></td> </tr> <tr> <td><b>S</b></td> <td>15,5</td> <td>19,5</td> <td>24,5</td> <td>28,5</td> <td>★ ★</td> </tr> <tr> <td><b>120</b></td> <td colspan="4">0,00</td> <td></td> </tr> </table>		<b>A</b>	<b>B</b>	<b>C</b>	<b>D</b>		<b>S</b>	15,5	19,5	24,5	28,5	★ ★	<b>120</b>	0,00					2	sæt
		<b>A</b>	<b>B</b>	<b>C</b>	<b>D</b>																	
	<b>S</b>	15,5	19,5	24,5	28,5	★ ★																
	<b>120</b>	0,00																				
		Længde over puffer:	<b>← 15,50 m →</b>	2	stk.																	
	Bundflade:		2	stk.																		
	Tara:		2	stk.																		
	Læsselængde:		2	stk.																		
	Rumindhold:		2	stk.																		
Skydevæg 2 og 4:	Bremse:	 MAX.: 41 t	2	stk.																		
	Akselafstand:	<b>→ 9,00 m ←</b>	2	stk.																		
	Rev. frist: Dato og år		2	stk.																		
	Lange gnistplader for farligt gods:		2	stk.																		
	Vogn nr:	<b>245 7 1</b> _ _ _ - _ 	2	sæt																		
	Lejer:	Systemtog Telefax 33133209	2	stk.																		
	Skydevægge:	Skydevæg nr.: h. 40	<b>1 2 3 4</b>	1	sæt																	
Skydevæg vejledning:			2	stk.																		







**Vognoplysninger**

Nummerserier	Byggeår og -sted	Bemærkninger
245 8 000 - 039	1996 Deutsche Waggonbau (Niesky)	Indlejet fra AAE

**Anvendelse**

**Beskrivelse / udstyr:**

2 akslet lukket godsvogn med forskydelige sidevægge samt 6 flyt- og låsbare transportbeskyttelsesvægge à 80 mm.

Betjeningshåndtag for de forskydelige sidevægge er anbragt på vognens gavle.

**Anvendelse:**

Specialbygget til palleteret gods, som hurtigt kan af- og pålæses med gaffeltruck på grund af de forskydelige sidevægge, der giver direkte adgang til den halve læsseflade på én gang.

Godset er sikret mod forskydning ved de flyt- og låsbare transportbeskyttelsesvægge i vognen.

På grund af den store dørhøjde er vognen velegnet til særligt højt gods.

<b>Belastning:</b>	a-a	b-b	c-c
	3m	6m	14m
	12t	16t	30t


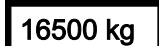
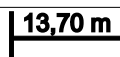
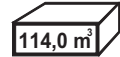

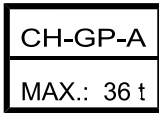


**Tekniske specifikationer**

Parkeringskruebremsevægt:	<input type="text"/>	Tryklufsbremsevægt:	
Rangerskruebremsevægt:	<input type="text"/>	Tom:	<input type="text"/>
Trykluftbremse:	<input type="text" value="CH-GP-A"/>	Omstillingsvægt:	<input type="text"/>
		Læsset:	<input type="text" value="max 36 t"/>

**Revisionskomponenter**

Beskrivelse	Antal	Type	Varenummer	Revisionsfrist
Skruekobling	2 stk.		880538040	12 år
Puffer	4 stk.	802	880563802	12 år
Bremserregulator	1 stk.	DRV 2A(1)-450	949034300	6 år
Kobling for montage	1 stk.		993010029	
Bremsecylinder	1 stk.	BG 16"	948021000	18 år
Styreventil	1 stk.	C3W-lvGP		12 år
Vejeventil	1 stk.	VM 10	946096000	12 år
Hjulsæt	2 stk.	02 c	870201502	6 år
Bærefjeder	4 stk.	309	30220309	Tilstandsvurdering

**Påskriftspecifikation**

PLACERING	Litra: Hbbillns 01 86 245 8 000 - 039	ANT.	ENH.																
Skydevæg 1 og 3:	<b>DSB</b>	2	stk.																
	<b>01 RIV - EUROP</b>	2	sæt																
	<b>86 DSB</b>																		
	<b>245 8 _ _ _ - _</b>	2	sæt																
	<b>Hbbillns</b>																		
	<table border="1" style="margin-left: auto; margin-right: auto;"> <thead> <tr> <th></th> <th>A</th> <th>B</th> <th>C</th> <th>D</th> <th></th> </tr> </thead> <tbody> <tr> <td>S</td> <td>15,5</td> <td>19,5</td> <td>24,5</td> <td>28,5</td> <td>★ ★</td> </tr> <tr> <td>120</td> <td colspan="4" style="text-align: center;">0,00</td> <td></td> </tr> </tbody> </table>				A	B	C	D		S	15,5	19,5	24,5	28,5	★ ★	120	0,00		
		A	B	C	D														
	S	15,5	19,5	24,5	28,5	★ ★													
120	0,00																		
Længde over puffer:	<b>← 15,50 m →</b>	2	stk.																
Bundflade:		2	stk.																
Tara:		2	stk.																
Læsselængde:		2	stk.																
Rumindhold:		2	stk.																
Skydevæg 2 og 4:	Akselafstand:	<b>→ 9,00 m ←</b>	2	stk.															
	Rev. frist: Dato og år		2	stk.															
	Bremse:		2	stk.															
	Lange gnistplader for farligt gods:		2	stk.															
	Skydevægge:	Skydevæg nr.: h. 40 mm	<b>1 2 3 4</b>	1	sæt														
Skydevæg vejledning:			4	stk.															
Skydevægge indvendig:	Søm og hefteklammer må <input type="checkbox"/> ikke anvendes:	